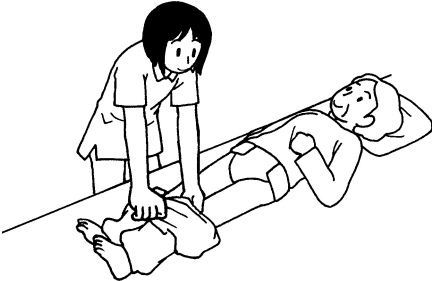
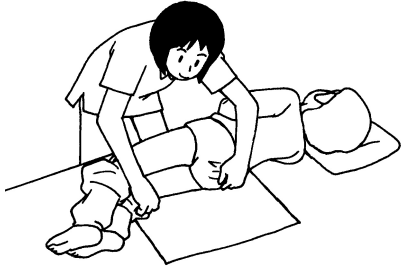
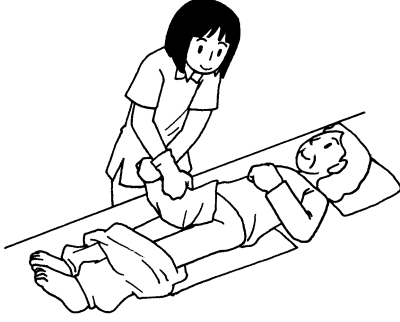

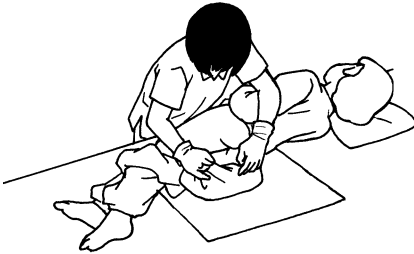
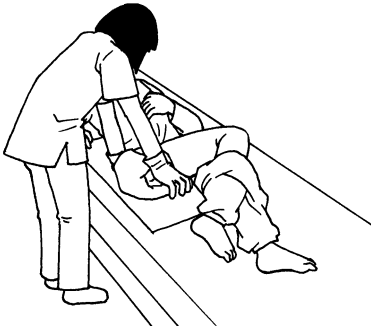
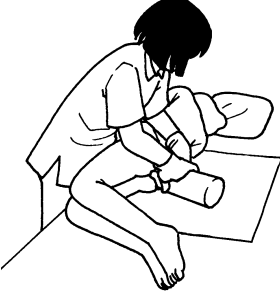


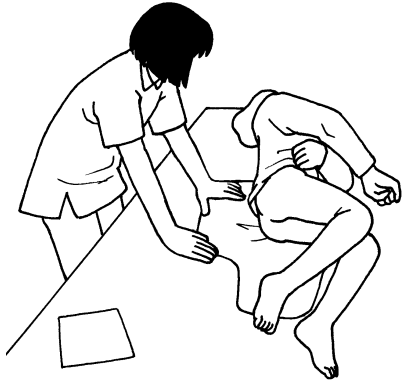
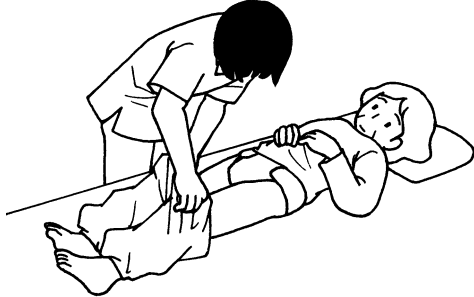


## 排泄介助④おむつ交換

項目	チェック内容	評価		
		I	II	III
おむつ交換の目的を理解している	①おむつ内に失禁している排泄物を除去し、皮膚の清潔を保つと共に、二次感染を防止する这件事情を知っている			
	②気分を爽快にする这件事情を知っている			
	③皮膚の観察をする機会である这件事情を知っている			
おむつ交換の準備ができる	おむつ交換車から必要物品を取り、ベッドサイドに持っていくことができる 必要物品 おむつ、洗浄用ボトル、トイレットペーパー、陰部洗浄用ペーパー、陰部洗浄用シート、汚物入れ容器、ディスポーザブル手袋			
おむつ交換ができる	①利用者のベッドサイドへ行き、おむつ交換する事を伝えることができる			
	②室温を調整することができる			
	③プライバシーに配慮し、カーテンを閉めることができる			
	④声かけして掛け物を足元まで下ろすことができる			
	⑤声かけしてズボンを膝下まで下ろすことができる			
				
		⑥声かけして陰部洗浄用シートを殿部の下に敷くことができる		
				
	⑦ディスポーザブル手袋を着用することができる			

項目	チェック内容	評価		
		I	II	III
おむつ交換ができる	⑧声かけしておむつを開けることができる			
				
	⑨声かけして側臥位になってもらうことができる			
				
	⑩便が出ている場合、トイレットペーパーや使用しているおむつのきれいな部分であらかじめ拭くことができる			
	⑪汚れたおむつを、汚れた部分を内側にして小さく丸めることができる			
				
	⑫声かけして仰臥位になってもらいながら、丸めたおむつを反対側から取り出すことができる			
				
	⑬汚れたおむつを容器の中に入れることができる			

項目	チェック内容	評価		
		I	II	III
おむつ交換ができる	⑭微温湯をかけることを伝え、陰部・鼠径部を微温湯と陰部洗浄用ペーパーを使用して洗浄することができる 			
	⑮新しい陰部洗浄用ペーパーで、陰部・鼠径部の水分を、軽く押さえるようにして拭き取ることができる			
	⑯声かけして側臥位になってもらうことができる			
	⑰微温湯をかけることを伝えて、殿部を微温湯と陰部洗浄用ペーパーを使用して洗浄することができる 			
	⑱新しい陰部洗浄用ペーパーで、殿部の水分を軽く押さえるようにして拭き取ることができる			
	⑲陰部洗浄用シートの汚染した部分に触れないように、汚染した部分を内側にして丸めることができる 			
	⑳ディスポーザブル手袋を外し、汚物入れ容器に入れることができる			
㉑新しいおむつを開き、殿部の位置に合わせて当てることができる 				

項目	チェック内容	評価		
		I	II	III
おむつ交換ができる	㉒反対側に側臥位をとってもらいながら、丸めた陰部洗浄シートを取り除き、汚物入れ容器に入れることができる 			
	㉓新しいおむつを引き出し広げ装着することができる 			
	㉔声かけしてズボンを上げることができる 			
	㉕掛け物をかけ、終わったことを伝えることができる			